

# 华东理工大学多层次信息化学习平台考试模块 学生使用手册

## 一、如何登录系统

### 注意事项

在课程界面点击“考试”按钮，则可以进行考试的编辑与管理。建议使用谷歌浏览器，360 安全浏览器，火狐浏览器，并确认浏览器的 flash 功能没有被屏蔽。

## 二、如何登录系统

登录网址：<http://s.ecust.edu.cn>

点击首页右上角【登录/统一身份认证登录】按钮，跳转相应登录页面，请输入账号，密码和验证码，如下图所示：



学生在上图所示的界面中，点击右上角“登录”按钮，输入校方统一身份认证的用户名和密码，系统自动跳转至个人空间。



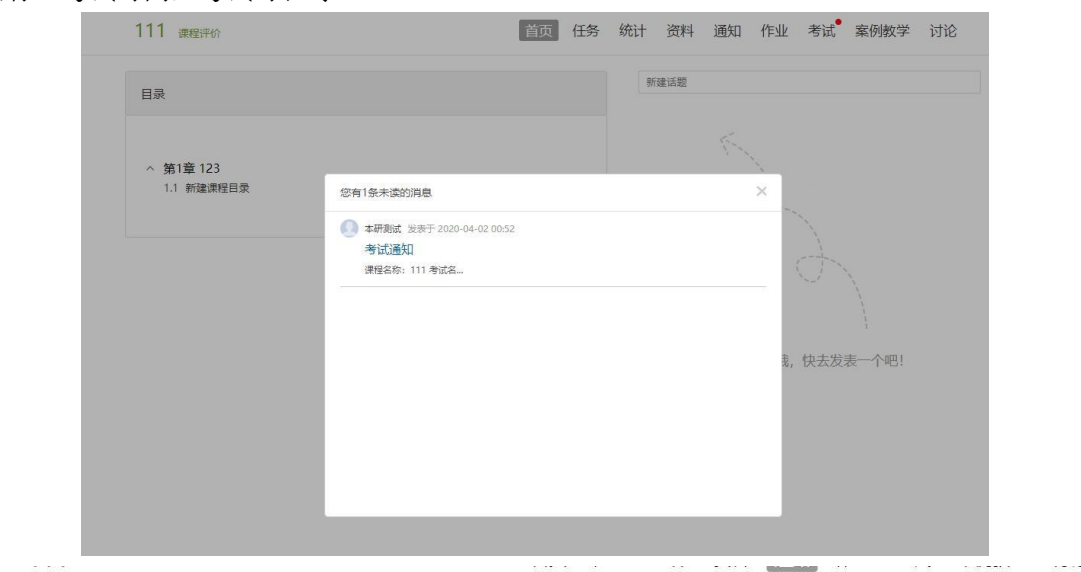
登录系统后的主界面，如下图所示：



### 三、如何参与考试

学生进入学习空间后，可以看到目前需要学习的课程

进入课程后会接收到相应的考试通知，可以通过通知查看与考试相关的基本信息，例如 考试名称、考试时间，考试时长等。



点击导航栏上的考试，可以看到待做的考试试题。

我的考试 | 待批考试

新建试卷2020040122541...

考试时间: 2020-04-02 00:52 至 2020-04-08 01:51

考试状态: 待做

考试

新建试卷20181120183501

返回列表

题量: 3 满分: 15.0 截止日期: 2018-11-21 19:35

60' 00''

单选题

1

简答题

1

2

1 若在Projects面板中,文件右边出现“面”红色图标,有何意义? (5.0分)

- A. 文档被打开。
- B. 文档被隐藏。
- C. 文档未打开。
- D. 文档被打开且修改尚未保存。

A  B  C  D

答题详情

上一题

当前第1题/共3题

下一题

交卷

即可开始作答, 作答完成后可以点击左侧答题详情进行整卷的检查, 检查完成后点击交卷即可 (会出现一个交卷提示)。



点击查看, 可以看到试卷的批阅状态及得分情况。

我的考试 | 待批考试

新建试卷2020040122541...

考试时间: 2020-04-02 00:52 至 2020-04-08 01:51

考试状态: 已完成

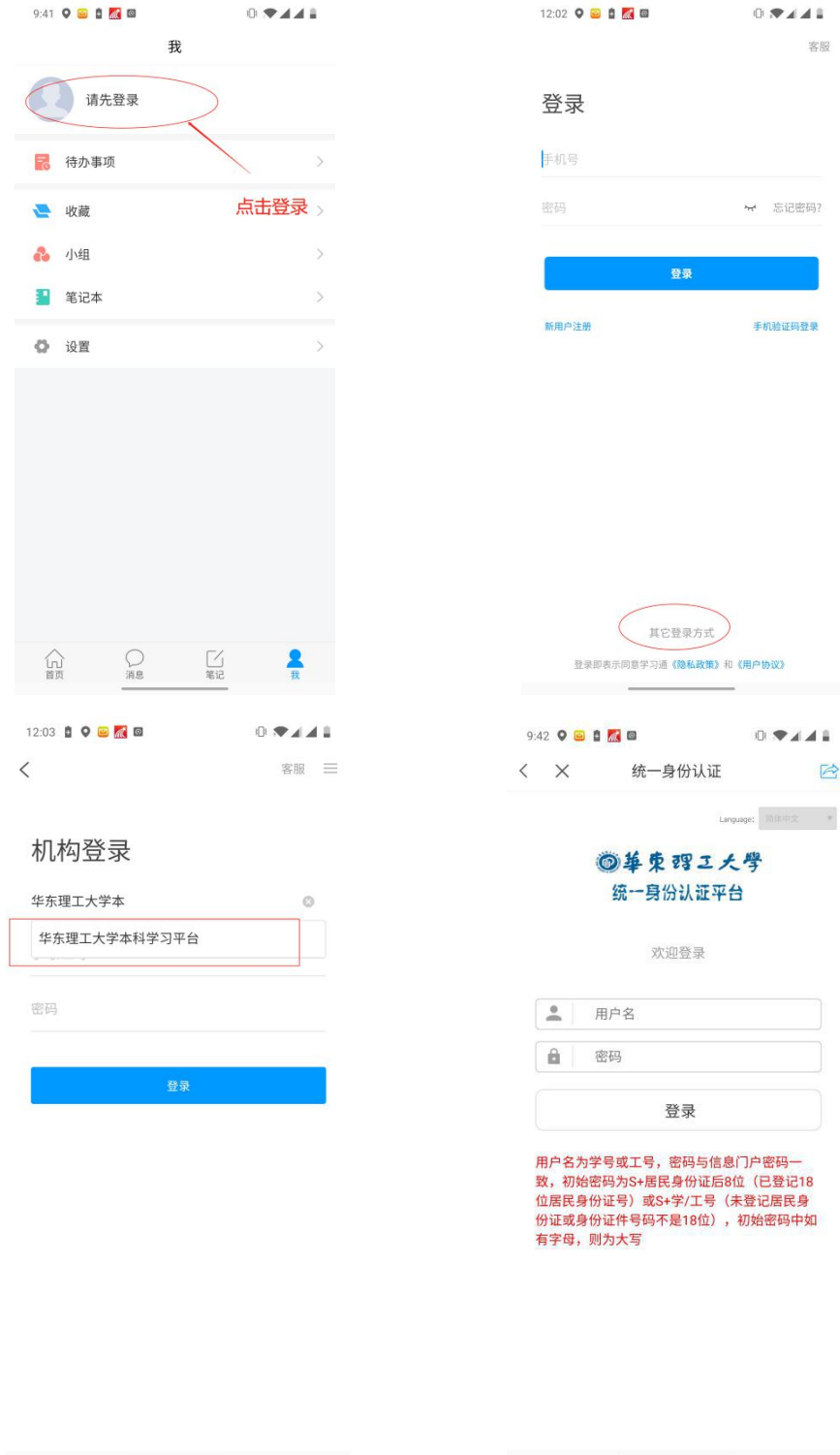
查看

## 四、如何用移动端考试

(目前移动端不支持文档上传，只支持上传图片 and 录音)

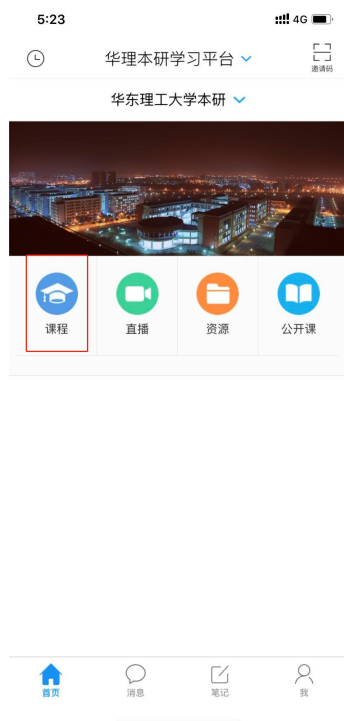
### 1. 登录移动端

下载移动端，点击登录按钮，选择“其它登陆方式”，输入单位“华东理工大学本科学习平台”，会进入统一身份认证的界面，并登录。



## 2. 进入课程

点击课程按钮在“我学的课”中选择对应需要参加啊考试的课程



## 3. 参加考试

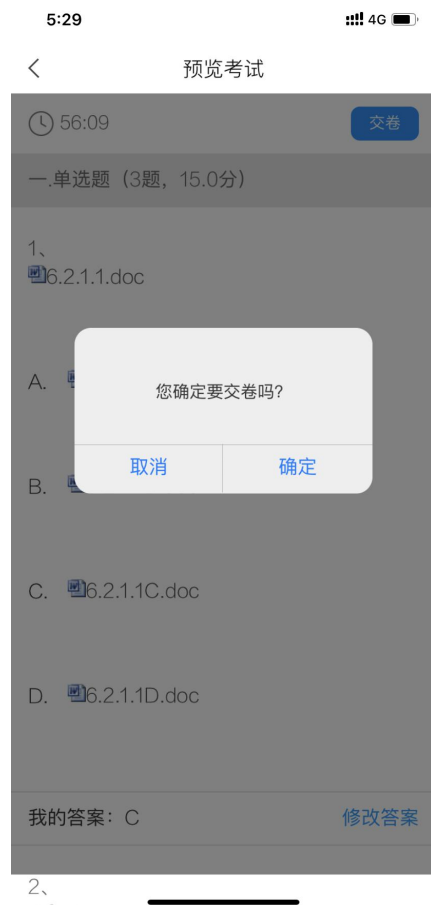

进入课程后，在导航栏中“任务”列表下选择“作业/考试”参与考试，仔细阅读考试说明后便可“开始考试”



简答题等主观题支持上传图片 and 录音，答题卡可以查看全部题目的作答情况。



答题至最后一题可以选择“复查答卷”按钮，预览要提交的试卷



在预览页面检查确认作答题目答案没有问题，点击“交卷”按钮“确认”提交试卷，完成考试作答